

4,943 €

Tancament a
28-06-24

▼ 6,2%

Variació
mensual

5,320 €

Preu màxim
del mes

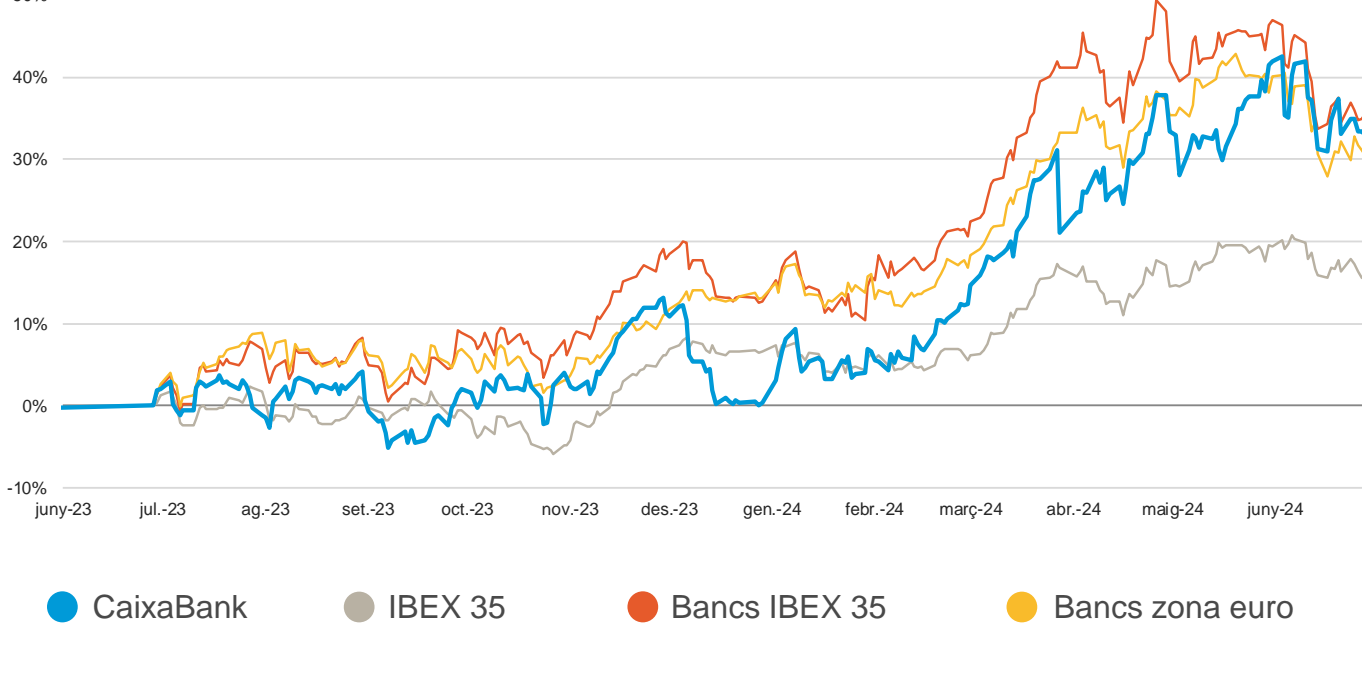
4,781 €

Preu mínim
del mes

L'acció de CaixaBank

Evolució de la cotització

en els darrers 12 mesos

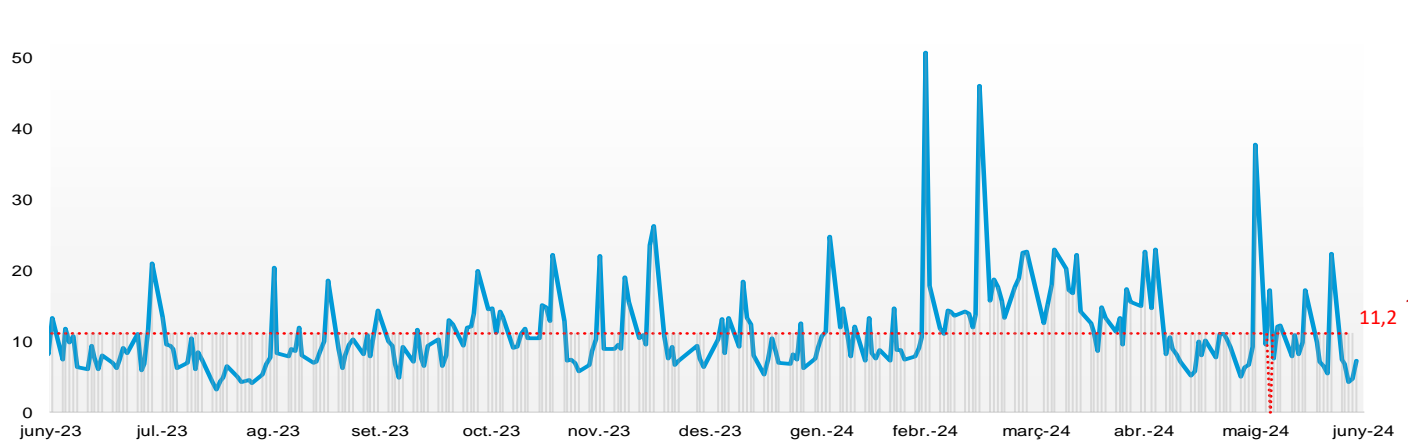


Variació de les cotitzacions

| | CaixaBank | IBEX35 | Bancs IBEX35 | Bancs Zona euro |
|-----------------|-----------|--------|--------------|-----------------|
| Últim mes | -6,2% | -3,3% | -7,9% | -6,8% |
| En 2024 | 32,7% | 8,3% | 20,1% | 15,6% |
| Últims 12 mesos | 33,2% | 15,4% | 35,4% | 30,8% |

Evolució del volum de negociació diari

darrers 12 mesos (en milions d'euros)



¹ Volum mitjà negociat en els darrers 12 mesos en milions d'accions.

Opinió dels analistes



74% comprar

22% mantenir

4% vendre

ADVERTÈNCIA. Aquesta informació no constitueix en cap cas una recomanació de compra o de venda de l'acció de CaixaBank. Dades a 25-06-2024.

Indicadors de l'acció

36.443¹ [Capitalització borsària](#)

1,06x² [P/Valor teòric comptable](#)

< 0,5 % Posicions curtes sobre el capital

3,94 €⁴ Valor teòric comptable tangible

26,8% [Volatilitat](#) 12 mesos

7,9%³ [Rendibilitat per dividend](#)

7,1x [PER](#) 2024⁵

0,67 €⁴ [Benefici atribuït per acció](#)

¹Milions d'euros. ²Cotització a tancament del 28-06-2024 i VTC a tancament del 1T24. ³Segons dividend pagat amb càrrec a l'exercici 2023. ⁴Segons dades a tancament del 1T24. ⁵Segons estimació de beneficis. Font Bloomberg.

Claus del mes

1 El BCE abaixa els tipus com havia anticipat i manté la cautela per als propers mesos

2 El Banc d'Espanya millora la previsió de creixement

3 L'activitat a la zona de l'euro perd impuls al final del 2T

4 Els indicadors econòmics del juny apunten a un creixement dinàmic als EUA

[Veure més claus](#)

Què saps de ...?

MicroBank

En aquesta [Trobada Corporativa](#), Cristina González, directora general de MicroBank, ens parla de com el banc líder en microfinances a Europa treballa per la inclusió i el desenvolupament socioeconòmic



Remuneració a l'accionista

Exercici 2023

Distribució d'un dividend en efectiu de 0,3919 euros bruts per acció, pagat el 3 d'abril de 2024. Representa un *pay-out* del 60%.

Exercici 2024

Distribució d'entre el 50% i el 60% del benefici net consolidat, mitjançant dos pagaments en efectiu.



50% - 60% *pay-out*



Novembre 2024 i abril 2025¹

¹ Subjecte a l'aprovació de la Junta General d'Accionistes.

Avantatges per a accionistes



Avantatges financeres



Formació i esdeveniments



Informació



Altres avantatges

Aula

Aula, formació financera per a accionistes


[Descobreix tots els continguts aquí](#)



www.CaixaBank.com



Segueixi'ns a [@AccionistesCABK](#)



[Contacte](#)