

5,270 € Cierre a 31-05-24

▲ 6,4% Variación mensual

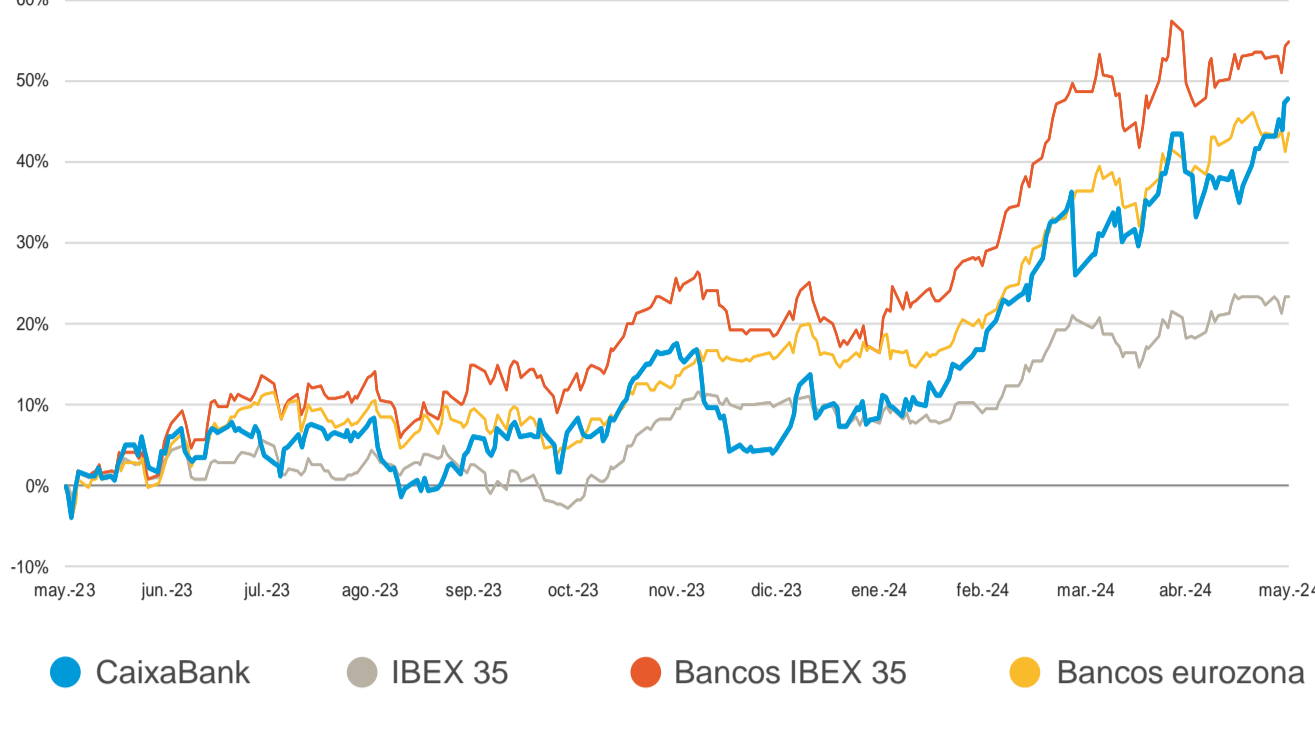
5,288 € Precio máximo del mes

4,746 € Precio mínimo del mes

La acción de CaixaBank

Evolución de la cotización

en los últimos 12 meses

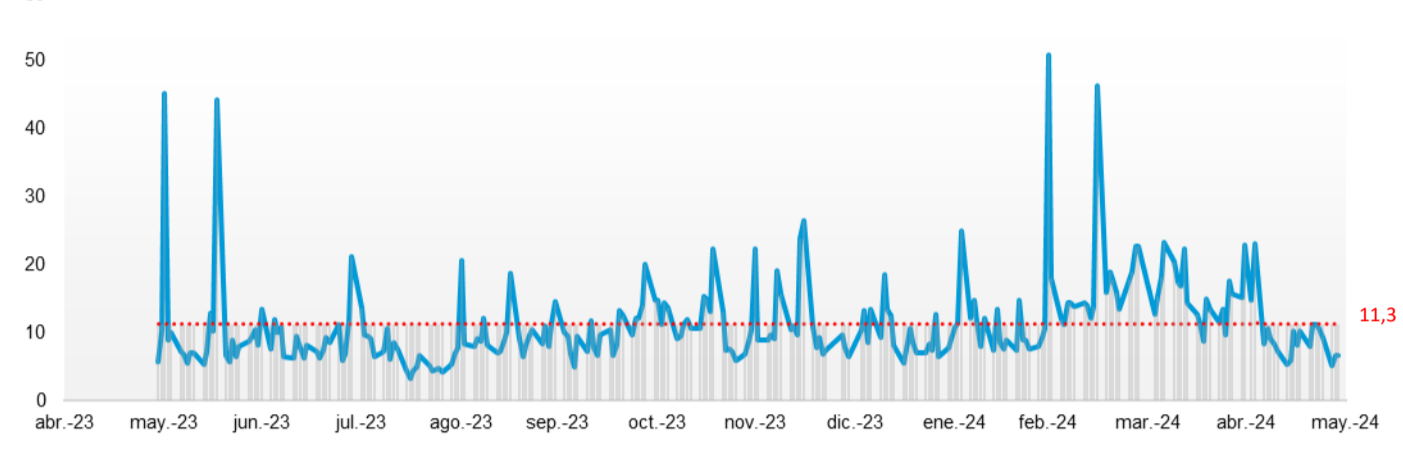


Variación de las cotizaciones

	CaixaBank	IBEX35	Bancos IBEX35	Bancos eurozona
Último mes	6,4%	4,3%	3,5%	3,6%
En 2024	41,4%	12,1%	30,4%	24,0%
Últimos 12 meses	47,8%	23,3%	54,9%	43,7%

Evolución del volumen de negociación diario

últimos 12 meses (en millones de acciones)



¹ Volumen promedio negociado en BME en los últimos 12 meses en millones de acciones.

Opinión de los analistas



72% comprar

24% mantener

4% vender

ADVERTENCIA. Esta información no constituye en ningún caso una recomendación de compra o de venta de la acción. Datos a 28-05-24.

Indicadores de la acción

38.854¹ Capitalización bursátil

1,13x² P/Valor teórico contable

< 0,5 % Posiciones cortas sobre el capital

3,94 €⁴ Valor teórico contable tangible

25,9% Volatilidad 12 meses

7,4%³ Rentabilidad por dividendo

7,5x PER 2024⁵

0,67 €⁴ Beneficio atribuido por acción

¹Millones de euros. ²Cotización a cierre 31-05-2024 y VTC a cierre del 1T24. ³Según dividendo pagado con cargo al ejercicio 2023. ⁴Según datos a cierre del 1T24. ⁵Según estimación de beneficios. Fuente Bloomberg.

Claves del mes

1 Los indicadores de actividad en España siguen mostrando señales positivas para el 2T

2 La Comisión Europea apunta a una recuperación de la región pese a todos los desafíos geopolíticos en curso

3 El BCE, a las puertas de un recorte de tipos y algo más


4 La Fed considera que todavía es pronto para empezar los recortes de tipos

[Ver más claves](#)

¿Qué sabes de...?

¿Es un buen momento para invertir?

Hablamos con Natalia de Santiago, para saber cuándo es un buen momento para invertir en bolsa.



Escucha el nuevo capítulo del podcast [aquí](#).


Remuneración al accionista

Ejercicio 2023

Distribución de un dividendo en efectivo de **0,3919 euros brutos por acción**, pagado el **3 de abril de 2024**. Representa un *pay-out* del 60%.

Ejercicio 2024

Distribución de entre el **50% i el 60% del beneficio neto consolidado**, mediante dos pagos en efectivo. ⁽¹⁾

 **50% - 60% pay-out**

 **Noviembre 2024 y abril 2025**

¹ Sujeto a la aprobación de la Junta General de Accionistas.

Ventajas para accionistas

 Ventajas financieras

 Formación y eventos



 Información

 Otras ventajas

¿Quieres formar parte del Comité Consultivo de accionistas?

Envíanos tu candidatura hasta el 30/6

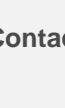
[Más información aquí](#)



www.CaixaBank.com



Síguenos en [@AccionistasCABK](#)



Contacto